

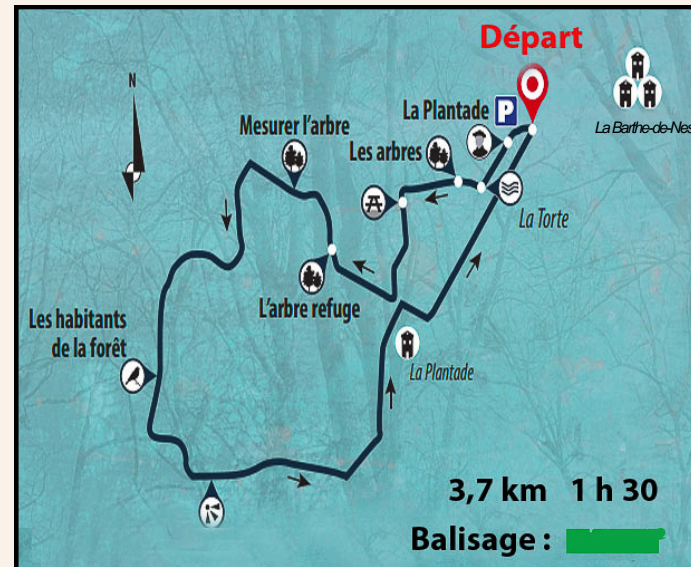
Sentiers découvertes du Patrimoine Naturel et Historique de la vallée de Neste

La vallée de Neste, au pied des pics pyrénéens, emblématique sur le plan paysager et hospitalière est occupée par notre humanité depuis la Préhistoire et de nombreux témoignages jalonnent la vallée. Ce patrimoine pourtant emblématique est aussi souvent

méconnu et parfois mystérieux. Les communes de La Barthe-de-Neste et Montoussé ont réalisé trois sentiers d'interprétation qui permettent une découverte ludique de ce riche patrimoine naturel et historique. A vous de jouer !

LA PLANTADE

La Barthe-de-Neste



Départ : Parking de la Plantade

Au fil de ce sentier, vous partirez à la découverte d'une des forêts typiques de la région : la plantade. Conçue par la main de l'Homme, cette « plantade » dévoile une gestion durable avant l'heure. Guidés par Jean le forestier, vous explorerez les secrets des arbres centenaires et de la biodiversité

qu'ils abritent. Ce voyage sensoriel vous mènera également à travers une forêt sanctuaire, où vous pourrez savourer la sérénité des lieux.

LA PLANTADE

La Neste
entre Histoire et légendes

Les **SENTINELLES**

La Barthe-de-Neste

Une découverte de la forêt emblématique de La Barthe de Neste, son histoire en tant que plantade gasconne, son exploitation ancienne, la faune et la flore ...

La Barthe-de-Neste & Montoussé

Découverte de la vallée de Neste, son paysage, son patrimoine historique et ses légendes : la rivière, le camp du Bédât révélé, les chapelles de Nouillan et du Bas Mour, le château de La Barthe-de-Neste...

Montoussé


Découverte de l'ancienne châtaigneraie du village, de l'église Saint-Jacques, de la carrière et de l'emblématique château fort de Montoussé et sa vue à 360°.



Retrouvez plus d'informations sur :

www.coeurdespyrenees.com

05 62 39 00 46 / 05 62 98 08 31



Lors de vos randonnées, il est essentiel de respecter la nature : ne cueillez ni fleurs ni plantes, ne laissez aucun déchet derrière vous, et restez toujours sur les chemins balisés. Veillez à être bien équipés avec des chaussures de marche adaptées, de l'eau en quantité suffisante et de la nourriture. En cas d'urgence, contactez le 18 ou le 112.

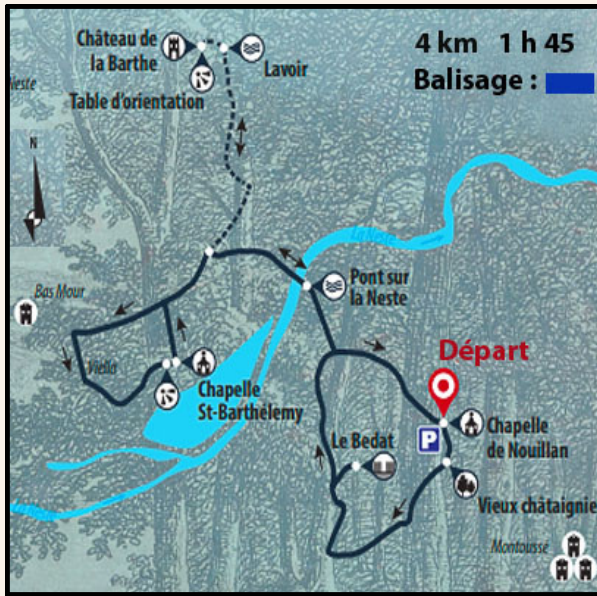
LES PARTENAIRES DU PROJET



La Neste

entre Histoire et légendes

La Barthe-de-Neste & Montoussé

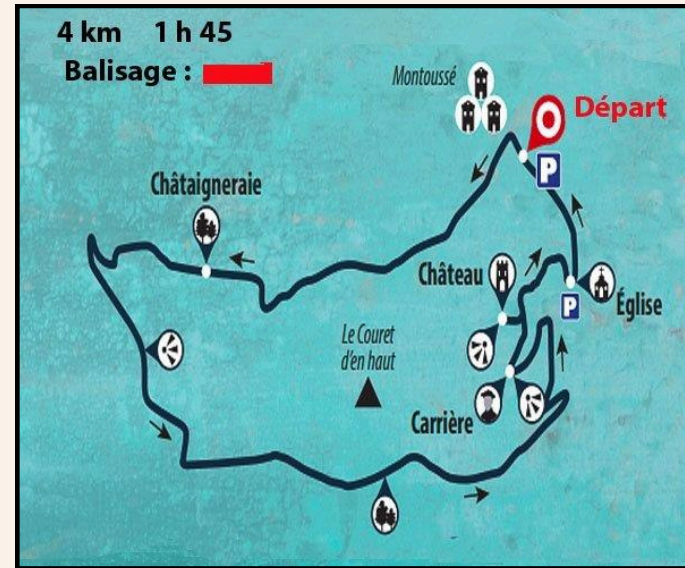


Départ : Parking de la chapelle de Nouïllan à Montoussé

Ce parcours bucolique qui relie les villages de Montoussé et de La Barthe-de-Neste. Ce parcours vous propose une découverte intimiste de la vallée et de la rivière Neste au travers de son paysage mais aussi de son patrimoine, témoin de l'agriculture et de la vie d'hier et d'aujourd'hui. Chapelle du Bas Mour ou chapelle aux apparitions de Nouïllan, enceinte fortifiée protohistorique... Un chemin à la croisée de la nature et du patrimoine.

Les SENTINELLES

Montoussé



Départ : Sur la place à côté de la Mairie

Partez à la découverte des témoins silencieux d'une histoire méconnue mais pourtant essentielle. Les vestiges du château fort de Montoussé, offrant une vue dégagée à 360°, la châtaigneraie qui nourrissait autrefois les habitants, et l'ancienne carrière jadis exploitée sont autant de gardiens de cette mémoire ancienne.



Lors de vos randonnées, il est essentiel de respecter la nature : ne cueillez ni fleurs ni plantes, ne laissez aucun déchet derrière vous, et restez toujours sur les chemins balisés. Veillez à être bien équipés avec des chaussures de marche adaptées, de l'eau en quantité suffisante et de la nourriture. En cas d'urgence, contactez le 18 ou le 112.

Lors de vos randonnées, il est essentiel de respecter la nature : ne cueillez ni fleurs ni plantes, ne laissez aucun déchet derrière vous, et restez toujours sur les chemins balisés. Veillez à être bien équipés avec des chaussures de marche adaptées, de l'eau en quantité suffisante et de la nourriture. En cas d'urgence, contactez le 18 ou le 112.

LES PARTENAIRES
DU PROJET



LES PARTENAIRES
DU PROJET

